

Bilancio di previsione

Anno 2018





*Carissime Colleghe e carissimi Colleghi,
Signora Presidente del Consiglio,
cittadini presenti in Consiglio Comunale,*

*Vi ringrazio - come sempre - per l'attenzione,
ma anche per la pazienza che vorrete dedicare questa
sera alla presentazione degli **indirizzi del Bilancio per
l'anno 2018**, che sarà l'ultimo anno pieno di questo
mio secondo mandato amministrativo ...*

“

*... ringrazio i miei colleghi della **Giunta** e tutti coloro che hanno contribuito alla realizzazione e alla stesura di questo lavoro.*

*E – consentitemelo - partirei proprio dall'ex Vice Sindaco **Giuseppe Buccelli**, che ha gestito i Bilanci 2015-2016-2017 e che ha impostato anche questo progetto, completato dal sottoscritto.*

*Desidero ringraziare il **Segretario Comunale**, i **Direttori** e l'intera **struttura comunale**, la cui collaborazione in ambito amministrativo, finanziario, tecnico, giuridico e informativo ha consentito di elaborare un lavoro, a mio giudizio, egregio...*

“

*... ringrazio i **Consiglieri comunali**. Tutti i consiglieri comunali: di maggioranza e opposizione, per il contributo offerto, per gli spunti proposti, per le critiche costruttive, che hanno promosso un confronto leale e produttivo.*

*Un grazie alle **Associazioni** e ai rappresentanti del mondo del **volontariato**, che arricchiscono il nostro tessuto sociale e rafforzano le risposte che cerchiamo di dare ai bisogni della cittadinanza nei diversi ambiti in cui si manifestano.*

*Grazie alle **Organizzazioni Sindacali**, con le quali abbiamo anche quest'anno promosso un confronto aperto e virtuoso, che è sfociato nell'Accordo sottoscritto ieri.*

*Grazie alle **Associazioni di categoria** con le quali da anni condividiamo questo percorso progettuale.*



*E infine grazie a **tutti i cittadini**, il cui benessere è da sempre la ragione che ispira le nostre scelte e alimenta la nostra passione civile.*

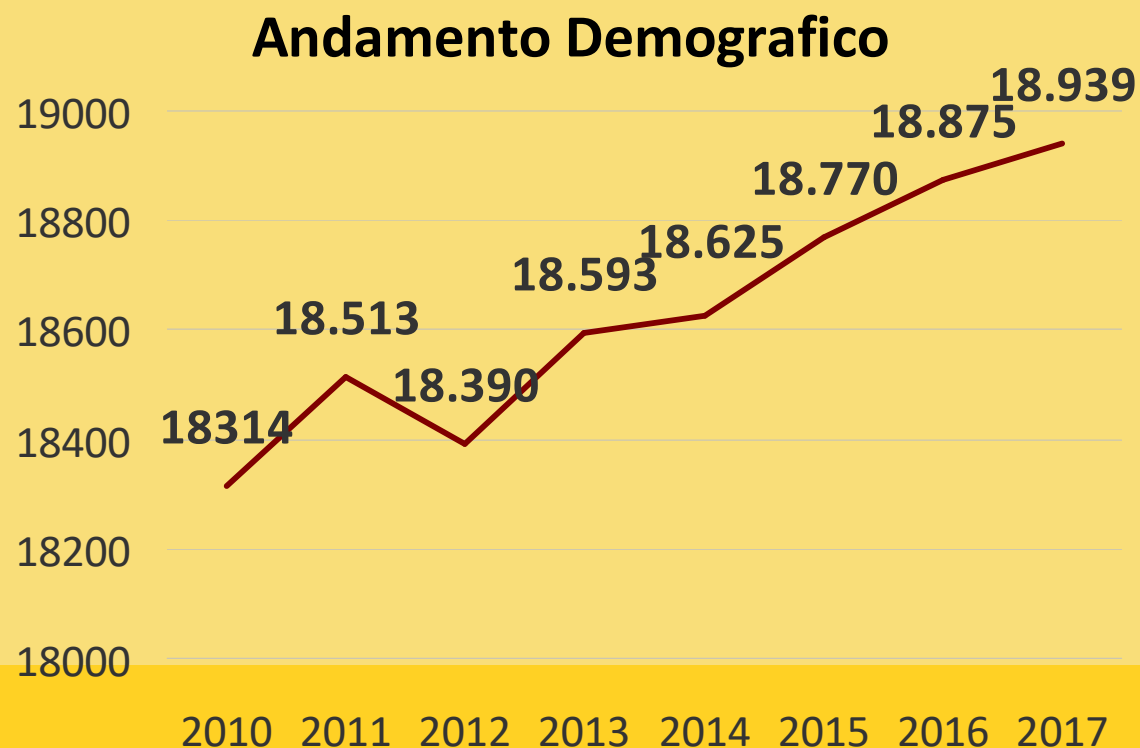
*Grazie a tutti i **cittadini**, dicevo, e insieme a loro grazie ai rappresentanti delle **Consulte di Frazione**, che abbiamo voluto coinvolgere in questo percorso e alle cui istanze abbiamo cercato di dare risposte e destinare risorse sempre più adeguate.*

*Grazie anche alle **Consulte Tematiche**, per il lavoro che da sempre portano avanti e grazie a **tutti i soggetti attivi sul territorio**, perché il benessere di una comunità è il risultato di uno sforzo d'insieme, ciascuno per il proprio ruolo, istituzionale e sociale.*

*Gli **obiettivi principali** perseguiti con questo Bilancio:*

- ***Mantenimento** qualitativo e quantitativo dei **Servizi** e – nei limiti del possibile – **un loro potenziamento***
- ***Mantenimento delle attuali Tariffe** e dove possibile **un alleggerimento***
- *Aumento della copertura di alcuni costi dei servizi operando sulla **riduzione della pressione fiscale***
- *Prosecuzione delle attività di manutenzione e **riqualificazione del territorio** anche attraverso la realizzazione di nuove infrastrutture*

Andamento Demografico - Ultimi 8 Anni



<i>Anno</i>	<i>Popolazione</i>
2010	18.314
2011	18.513
2012	18.390
2013	18.593
2014	18.625
2015	18.770
2016	18.875
2017	18.939

Si registra un costante aumento dei residenti negli anni. Dal 2010 al 2017 incremento totale di 625 unità

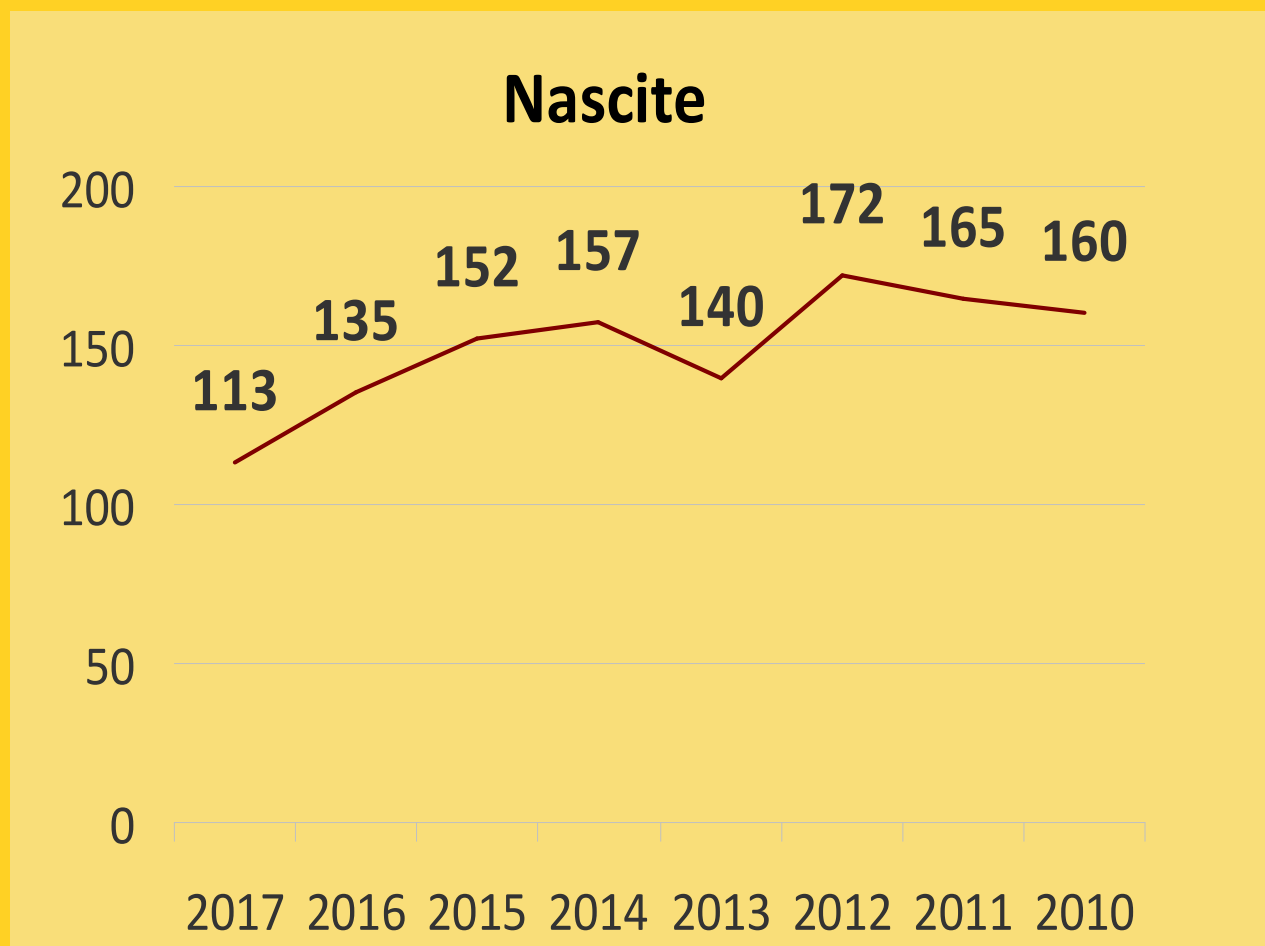
Distribuzione nelle Frazioni

FRAZIONE	2017	%	2010	%	DIFFERENZA
PONTE RONCA	2.689	14,20%	2.666	14,56%	+ 23
GESSI- RIVABELLA	1.511	7,98%	1.468	8,02 %	+ 43
TOMBE MADONNA PRATI	1.126	5,94%	1074	5,86 %	+ 52
RIALE	3.065	16,19%	3.023	16,43 %	+42
ZOLA CHIESA	4.517	23,85 %	4.077	22,26 %	+ 440
LAVINO	6.031	31,84 %	6.006	32,79 %	+ 25

Distribuzione popolazione nelle Frazioni - 2017

Nascite – Ultimi 8 anni

<i>Anno</i>	<i>Nascite</i>
2017	113
2016	135
2015	152
2014	157
2013	140
2012	172
2011	165
2010	160



Popolazione straniera – Ultimi 8 anni

<i>Anno</i>	<i>Popolazione totale</i>	<i>Stranieri</i>	<i>% Stranieri</i>
2010	18.314	1.343	7,33%
2011	18.513	1.396	7,54%
2012	18.390	1.269	6,90%
2013	18.593	1.332	7,16%
2014	18.625	1.324	7,10%
2015	18.770	1.336	7,32%
2016	18.875	1.374	7,27%
2017	18.982	1.385	7,31%

MEDIA NAZIONALE
8%
(Fonte Osservatorio regionale sul fenomeno migratorio 2016)

Composizione famiglie – Ultimi 3 anni

<i>Componenti</i>	<i>Famiglie 2015</i>	<i>Famiglie 2016</i>	<i>Famiglie 2017</i>
1	2.862	2.939	3.011
2	2.701	2.666	2.675
3	1.624	1.653	1.669
4	1.042	1.038	1.031
5	196	304	199
6 +	74	41	70
<i>Totale</i>	8.499	8.572	8.655

Gli indirizzi strategici

Documento Unico di Programmazione



Sintesi degli Indirizzi Generali di Programmazione

Nella programmazione complessiva delle attività dell'Amministrazione nel periodo residuale del mandato (2018-2019) si dovrà tenere conto dei seguenti **INDIRIZZI GENERALI**:



Rispettare il **PAREGGIO DI BILANCIO**



Rispettare i **LIMITI DI SPESA IMPOSTI DALLE LEGGI FINANZIARIE** nel rispetto dell'autonomia organizzativa e gestionale dell'ente, sanciti dalla Costituzione (artt. 117 e 119)



Procedere al recupero di **SACCHE DI ELUSIONE ED EVASIONE DEI TRIBUTI COMUNALI** con progetti specifici



Potenziare la **COLLABORAZIONE CON L'AGENZIA DELLE ENTRATE** per la compartecipazione all'attività di **RECUPERO DELL'EVASIONE SUI TRIBUTI NAZIONALI**



Pesare il meno possibile sul **BILANCIO FAMILIARE E DELLE IMPRESE**



Realizzare gli **INVESTIMENTI NECESSARI ALLO SVILUPPO DEL PAESE** con particolare attenzione alla **MANUTENZIONE ORDINARIA E STRAORDINARIA del PATRIMONIO PUBBLICO**



Prosecuzione progettualità e interventi in materia di **POLITICHE AMBIENTALI**



Mantenimento di un adeguato livello qualitativo e quantitativo dei **SERVIZI ALLA PERSONA**



Sviluppare l'**ATTIVITÀ DI CONTROLLO SUL CORRETTO FUNZIONAMENTO DELLA «MACCHINA COMUNALE»**



Proseguire nella **POLITICA DI INNOVAZIONE E MODERNIZZAZIONE DELL'APPARATO COMUNALE**



RICERCARE NUOVE RISORSE REGIONALI, STATALI E COMUNITARIE aggiuntive a quelle ordinarie provenienti dai trasferimenti iscritti in bilancio attraverso la redazione di progetti specifici in coerenza con gli obiettivi europei e regionali

Gli ambiti del Programma di Mandato

PARTECIPAZIONE CIVICA



Attraverso le attività delle **Consulte di Frazione** per dare voce alla **cittadinanza** e per sostenere i progetti, le iniziative delle Associazioni del territorio e i percorsi partecipativi affinché i cittadini possano contribuire al futuro della città

«La Comunicazione al servizio della Comunità»

CULTURA E SPORT



La cultura come strumento di valorizzazione del territorio, incrementando le occasioni di collaborazione e sinergia con le **Associazioni locali**. Promozione dei luoghi in cui si fa cultura: la Biblioteca comunale, la Casa delle associazioni, i Centri Socioculturali, Villa Edvige Garagnani. Rinnovo delle importanti collaborazioni con Palazzo Albergati e l'area museale di Ca' La Ghironda. **Collaborazioni con le Associazioni sportive, gestione degli spazi sportivi e verdi, promozione della Consulta dello Sport.**

Gli ambiti del Programma di Mandato

WELFARE COMUNITARIO



Politiche sociali volte a favorire l'inclusione dei cittadini. Welfare comunitario per rifondare la cultura della solidarietà, della condivisione e della partecipazione. Housing sociale e condomini solidali e co-housing sosterranno le politiche per la casa.

Qualificazione dei servizi sanitari attraverso la realizzazione della Casa della Salute Lavino-Samoggia e la nuova sede del GVS.

AZIENDE E LAVORATORI



Prosecuzione degli interventi a favore dell'economia e del reddito: voucher lavoro, conto anticrisi, attenzione istituzionale alle crisi aziendali.

La **semplificazione amministrativa** è uno dei mezzi per agevolare esperienze di autoimprenditorialità, co-working, sostegno di start-up e spin-off. Riorganizzazione dei Servizi per il lavoro e del Centro per l'impiego.

Gli ambiti del Programma di Mandato

**BILANCIO, CONTENIMENTO
TASSAZIONE, QUALITA' SERVIZI**



Rispetto dell'equilibrio di bilancio e livelli di tassazione contenuti garantendo la qualità ed il livello dei servizi erogati.

Progettualità su cui lavorare:

- ✓ ACI - Anagrafe comunale degli immobili
- ✓ Acquisizione di finanziamenti esterni come volano per una nuova progettazione
- ✓ Collaborazione con Agenzia delle Entrate per il recupero evasione tributaria

QUALITA' DELL'AMBIENTE




Interventi per **messa in sicurezza del territorio con la costruzione delle vasche di laminazione** e la salvaguardia della zona industriale e Ponte Ronca.

Prosecuzione nello **smaltimento dell'amianto** e monitoraggio delle matrici ambientali.

Valorizzazione del patrimonio urbano.

Gli ambiti del Programma di Mandato

**UNIONE DEI COMUNI VALLI
DEL RENO, LAVINO E
SAMOGGIA**



L'istituzione della Città Metropolitana e il conferimento di servizi nell'Unione dei Comuni come occasione **di rilancio del ruolo di Zola Predosa** in veste di protagonista di azioni e processi con sguardo ampio verso i Fondi Europei e le Politiche regionali nel rispetto e valorizzazione della realtà locale.

**PIANO STRUTTURALE
COMUNALE (PSC)**



Attivazione degli **interventi derivati dall'approvazione del PSC ed attuazione del Piano Operativo Comunale (POC).**

Gli ambiti del Programma di Mandato

POLITICHE GIOVANILI



Prevenzione del disagio giovanile attraverso i **progetti di Educativa di strada**, creazione di spazi di aggregazione, rinnovamento del doposcuola.

INCLUSIONE, PARI OPPORTUNITA', DIRITTI DI CITTADINANZA



Valorizzazione della **Consulta Comunale degli Stranieri**.

Azioni per ribadire **impegno contro razzismo, disuguaglianza e discriminazione di ogni genere**.

Gli ambiti del Programma di Mandato

SCUOLA E POLITICHE EDUCATIVE



Garanzia della **qualità del servizio educativo** di ogni ordine e grado.

Cura degli **edifici e miglioramento delle dotazioni tecnologiche**.

Sistema integrato pubblico-privato ed attività extrascolastiche.

Qualificazione dei servizi scolastici: in particolare **ampliamento del servizio di Post-scuola** per le scuole dell'Infanzia a partire dall'a.s. '18-'19;

Avvio del **nuovo Polo scolastico nel comparto Zola Chiesa**

SICUREZZA DEL TERRITORIO



Ampliamento dei punti luce, estensione degli orari di apertura per gli esercizi pubblici per un **maggiore e costante presidio del territorio**.

Favorire il **monitoraggio attivo del territorio da parte della cittadinanza**.

Monitoraggio della viabilità per la prevenzione di incidenti ed educazione stradale.

Collaborazione con le Forze dell'Ordine per il presidio del Territorio.

Parte corrente



- ✓ Superato il sistema del **Patto di stabilità**, il 2018 sarà il 3° anno nel quale l'obiettivo sarà il rispetto **dell'Equilibrio di Bilancio**.
- ✓ **Legge di stabilità** mantiene le diverse **esenzioni, introdotte nel 2016, sul versante delle entrate IMU e l'abolizione della TASI** garantendone la totale compensazione.
- ✓ Terzo anno dalla costituzione **dell'Unione Comuni Valli del Reno, Lavino e Samoggia** - il processo di razionalizzazione, rafforzamento e efficientamento dei servizi è in corso e dimostra la sua efficacia compensando completamente le minori entrate derivanti da contributi regionali.
- ✓ **Fondo Crediti di dubbia esigibilità**: il Comune ha colto l'opportunità offerta dal Legislatore di **ridurre la quota di accantonamento** a copertura del Fondo, passando dall'85% al 75% con un **risparmio di 37.000 euro**
- ✓ **Fondo di Solidarietà 2018**: aumento di **212.000 €** rispetto al 2017

- ✓ Rinnovo **contrattuale per il pubblico impiego: gli arretrati** (pari a circa 98.700 €) per gli anni 2016-17 sono finanziati con avanzo di amministrazione grazie ad accantonamenti vincolati. Dal 2018 gli incrementi tabellari avranno un costo annuo pari a **170.000 €, finanziati (nel 2018) tramite l'aumento del Fondo di Solidarietà.**
- ✓ Assegnazione di **risorse aggiuntive** – rispetto al 2017 - per lavori di **manutenzione ordinaria** pari a **140 mila €**, finanziati con il risparmio realizzato sul Fondo dei Crediti di Dubbia Esigibilità, con l'aumento del Fondo di Solidarietà, e con azioni di razionalizzazione sul Bilancio Comunale.
- ✓ Applicazione degli **Oneri di Urbanizzazione nella Parte Corrente in percentuale ridotta** rispetto al 2017, passando dal 50% al 37% di oneri.

La costruzione dell'Unione è «in progress»...

Le funzioni attualmente conferite all'Unione Comuni Valli del Reno, Lavino e Samoggia sono le seguenti



L'Unione – Dotazione organica



L'Unione ha una propria dotazione organica e per la gestione associata di funzioni e servizi si avvale, per lo più, di personale comandato (a tempo pieno o parziale) o trasferito dai Comuni.

Dotazione organica dell'Unione - triennio 2018-2020 (DUP)

Servizi	Dirigente	Unità cat. D	Unità cat.C/B	Totale
<i>Servizi Generali</i>	1	1		2
<i>UPA (Personale)</i>		4	17	21
<i>SIA (Ced)</i>		4	8	12
<i>Servizio Gare Associato</i>		2		2
<i>Servizio Sociale Associato</i>	1	6	2	9
<i>Protezione Civile</i>		1	3	4
<i>Pianificazione Urbanistica</i>		2		2
<i>Uff. Tecnico controllo territorio-Sismica</i>		4	1	5
<i>Ufficio Montagna</i>		4	1	5

L'Unione – Dotazione organica



Il Comune di Zola Predosa partecipa all'Unione con il seguente personale trasferito, a far data dal 01.01.2016, (delibera Giunta n. 138/2015)

Servizi	Dirigente	Unità cat. D	Unità cat. C	Unità cat. B	Totale
<i>UPA</i>			4		4
<i>SIA</i>		1	1	1	3
<i>Servizio Sociale. Pedagogico</i>		1 (Pedag. comando 50%)			
<i>Asc InSieme (Delibera Giunta 77/2012)</i>		10	2	5	17

L'Unione – Bilancio 2018 e confronto con 2016/2017



Servizio	Preventivo 2016	Preventivo 2017	Preventivo 2018	Note
Spese generali	€ 24.730,27	€ 30.328,27	€ 30.738,83	Costi invariati (l'aumento rispetto al 2016 si riferisce al Fondo di Riserva ai sensi di Legge)
Ufficio Montagna	0	0	0	
UPA (Personale)	€ 124.430,54	€ 148.102,84	€ 157.909,89	Costi invariati – Trasferito budget per OIV, formazione e RSPP/Medico competente
Servizio Informatico Associato	€ 219.477,59	€ 241.947,47	€ 238.561,35	Riduzione dei contributi regionali del 65%. Spese assistenza sw invariate; spese assistenza hw aumentate per nuovi investimenti. Ridotte spese energetiche
Sismica			€ 636,14	Servizio avviato nel 2018
Servizio Gare Associato	€ 14.315,71	€ 13.132,78	€ 9.123,36	Dal 2017 ingresso del Comune di Valsamoggia. Riduzione determinata dal numero di Gare
				... (continua)

L'Unione – Bilancio 2018 e confronto con 2016/2017



Servizio	Preventivo 2016	Preventivo 2017	Preventivo 2018	Note
Protezione Civile	€ 10.739,41	€ 10.713,95	€ 16.759,54	Aumento legato alle politiche del personale
Servizio Sociale associato	€ 22.420,20	€ 30.894,38	€ 31.612,71	Costo in linea col 2017
Coordinamento Pedagogico	€ 1.075,76	€ 9.640,67	€ 26.307,05	Aumento determinato dall'assunzione di nuovi pedagogisti. Zola avrà rimborso pari a € 23.465
Ufficio Pianificazione	€ 40.951,53	€ 13.553,15	€ 6.601,86	Applicato avanzo di amministrazione per abbattimento dei costi
Totale	€ 457.065,25	€ 498.313,51	€ 518.250,73	

Anche per il personale dell'Unione sono previsti i costi legati all'aumento contrattuale

Contributi concessi dalla Regione per i servizi associati in Unione dalla costituzione a cura dei servizi generali dell'Unione

Piano di riordino territoriale	2015	2016	2017
Contributo funzioni amministrative delegate	€ 135.000,00	€ 116.050,18	€ 116.050,18
Contributo Gestioni Associate	€ 431.962,26	€ 271.439,55	€ 255.052,86
Totale	€ 566.962,26	€ 387.489,73	€ 371.103,04

Bilancio comunale: anno 2018

Parte corrente: entrate € 15.965.346,77

Di cui 500mila da oneri di urbanizzazione

Anche per l'anno 2018, l'obiettivo di bilancio è quello di **NON AGIRE SULLA PRESSIONE FISCALE** al fine di tutelare i cittadini e le imprese in questa fase di iniziale ripresa ai margini di una lunga crisi economica.

Permangono i **segnali positivi sul trend legato agli oneri di urbanizzazione** che ci fanno intravedere le basi di una più robusta ripresa in ambito produttivo e industriale.



IMU



Per **LE ALIQUOTE IMU** per l'anno 2018 si evidenzia in particolare:

- ✓ **Detrazione del 25% sui canoni concordati**
(l'aliquota è stata ridotta da 8,6xmille a 8,3xmille)
- ✓ **Detrazione del 50% sui comodati d'uso gratuiti**
(aliquota 2018: 7,6xmille)
- ✓ **Esenzione dei terreni agricoli**
- ✓ **Esenzione degli imbullonati**

TARI



L'Amministrazione continuerà l'**attività di promozione delle politiche volte a incentivare la raccolta differenziata** (compostiera e conferimento presso il Centro di Raccolta) promuovendo anche un'azione di controllo sul territorio nei punti più critici attraverso un sistema di videosorveglianza.

L'Amministrazione Comunale **CONFERMA IL METODO DI DETERMINAZIONE** della tariffa deliberato nel 2014, confermando le modalità e la qualità del servizio erogato.

IRPEF



Per l'anno 2018 l'aliquota **DELL'ADDIZIONALE IRPEF** non subirà variazioni rimanendo confermata allo **0,6 %** (0,8% il livello massimo di legge) con soglia di esenzione fino a redditi di € 9.000.

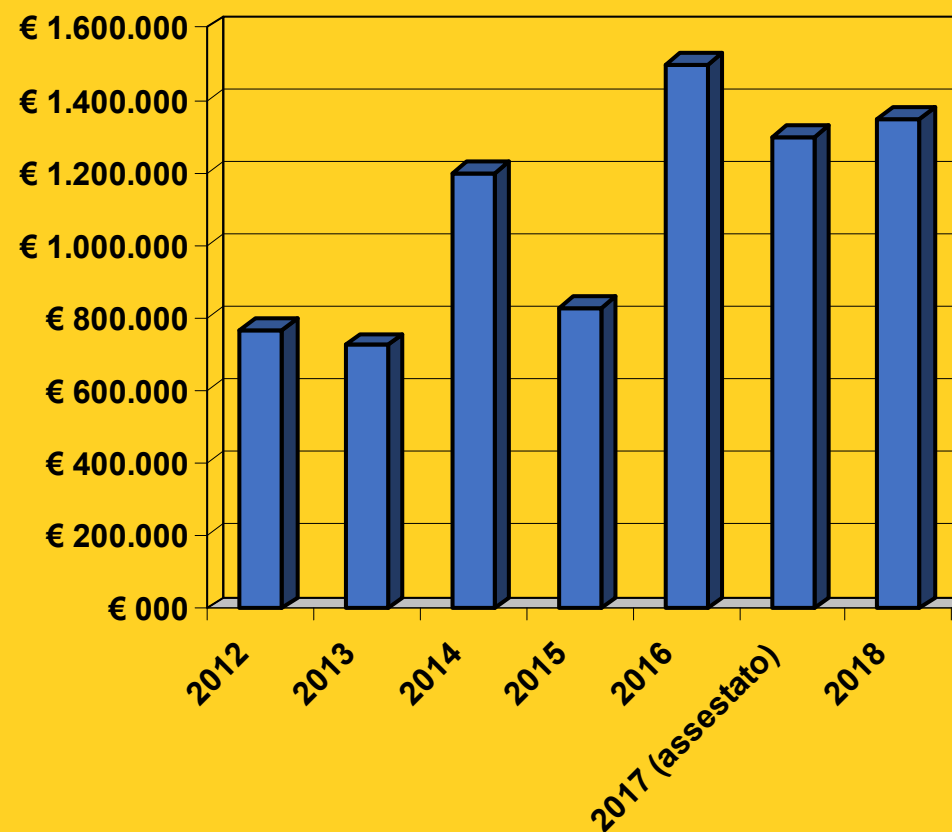
TARIFFE



Le tariffe dei servizi vengono confermate per il 2018 in linea con quelle 2017, 2016 e 2015 con l'obiettivo di rispettare il **CRITERIO DELL'INVARIANZA DI GETTITO**.

L'Amministrazione Comunale, anche per il 2018, ha deciso di cogliere l'opportunità offerta dal Legislatore di inserire tra le fonti di finanziamento della spesa corrente **il 37% degli oneri di urbanizzazione** previsti per l'anno 2018 (consentito max 100%), forte del trend positivo registrato nell'ultimo periodo.

La percentuale applicata è inferiore al 2017 (-13%).



Il bilancio 2018 • Recupero evasione



	ICI	TARSU/TARI
Anno 2009	€ 180.000,00	€ 32.000,00
Anno 2010	€ 157.394,00	€ 25.000,00
Anno 2011	€ 150.000,00	€ 63.000,00
Anno 2012	€ 197.410,00	€ 45.000,00
Anno 2013	€ 205.402,00	€ 185.000,00
Anno 2014	€ 210.000,00	€ 51.050,00
Anno 2015	€ 313.000,00	€ 8.000,00
Anno 2016	€ 211.785,00	€ 30.205,00
Anno 2017 (Assestato)	€ 250.000,00	€ 33.000,00
Anno 2018	€ 200.000,00	€ 33.000,00

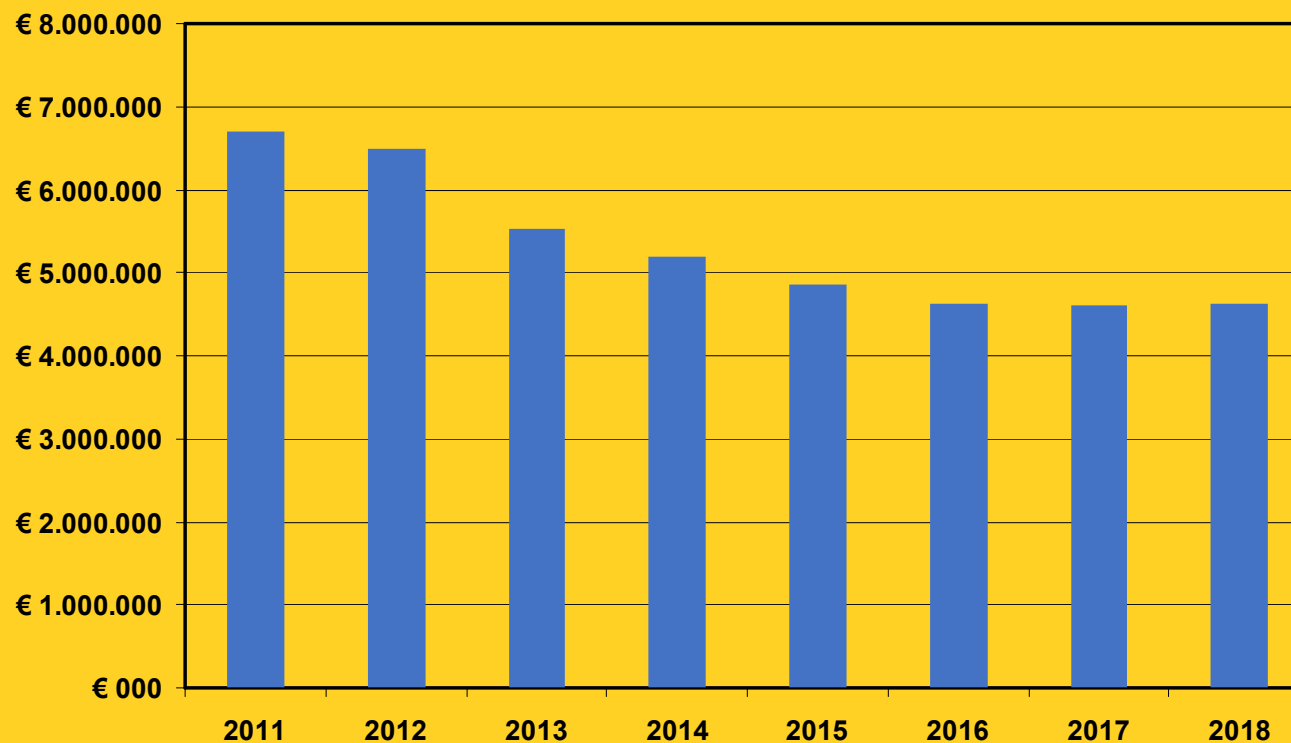
L'Amministrazione Comunale ha deciso di continuare le **ATTIVITÀ VOLTE AL RECUPERO DELL'EVASIONE FISCALE** ed il completamento dell'aggiornamento e della **connessione delle varie banche dati interne all'Ente, in particolare Tributi, Anagrafe, Sociale e SIT.** L'implementazione delle banche date ha ottenuto un finanziamento di **3.900 €** dalla Regione nell'ambito delle Politiche in tema di Legalità.

Parte corrente: uscite € 15.965.346,77



L'Amministrazione, in linea con l'attività svolta nel passato, ha continuato **NELL'OPERA DI RAZIONALIZZAZIONE DELLA SPESA** di parte corrente agendo in particolare sulle Spese gestionali, contestualmente **TUTELANDO IL PIÙ POSSIBILE I SERVIZI PER I CITTADINI e AUMENTANDOLI** laddove possibile.

Nel corso del 2018 vengono totalmente finanziate le risorse a favore di **ASC InSieme**, sono previsti l'aumento dell'apertura oraria del **Post Scuola per la Scuola dell'Infanzia**, l'avvio del **nuovo Plesso Scolastico** nel comparto Zola Chiesa e l'assegnazione di risorse aggiuntive alle manutenzioni del territorio

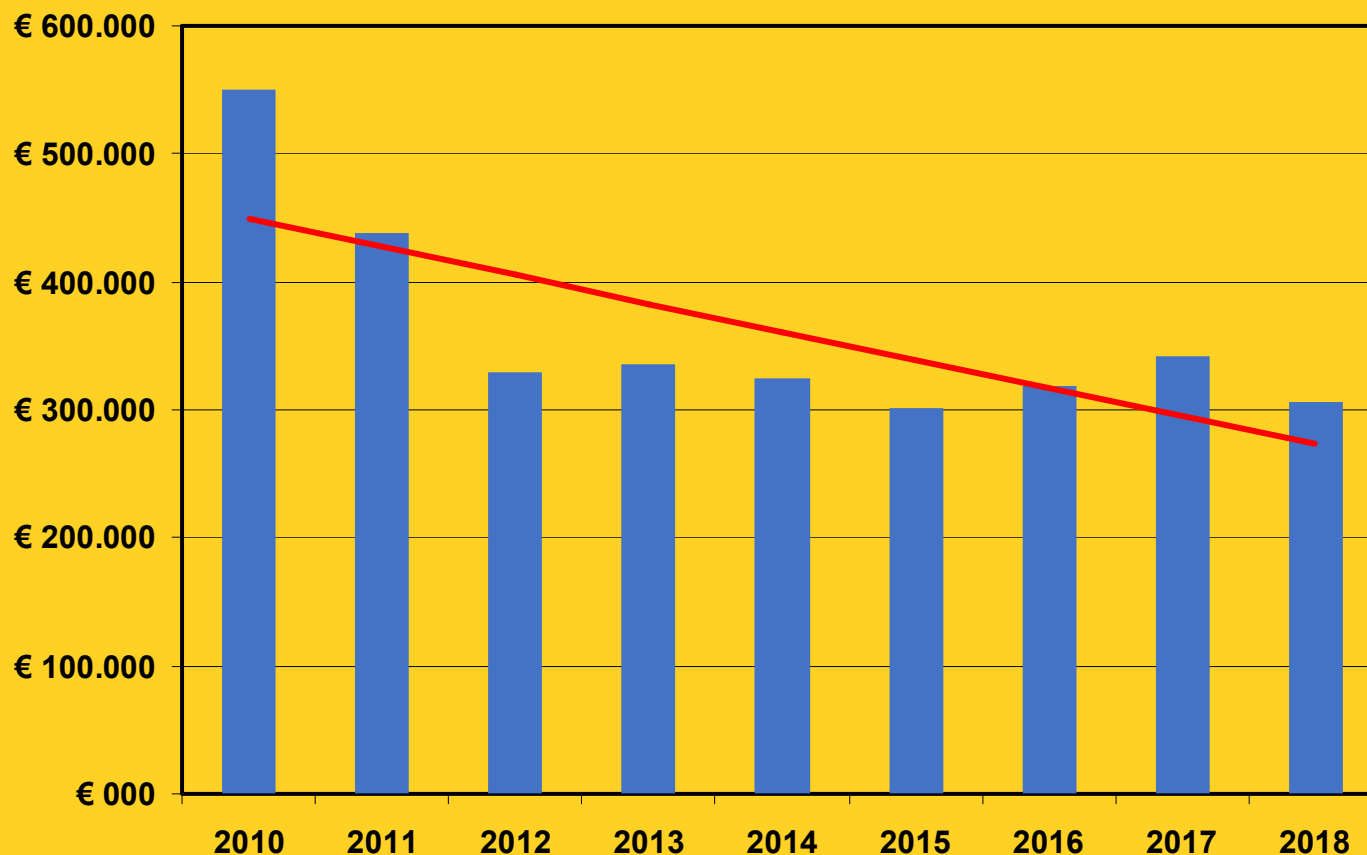


La novità più rilevante che si registra per il 2018 è il **rinnovo del Contratto dei Dipendenti Pubblici Comunali**.

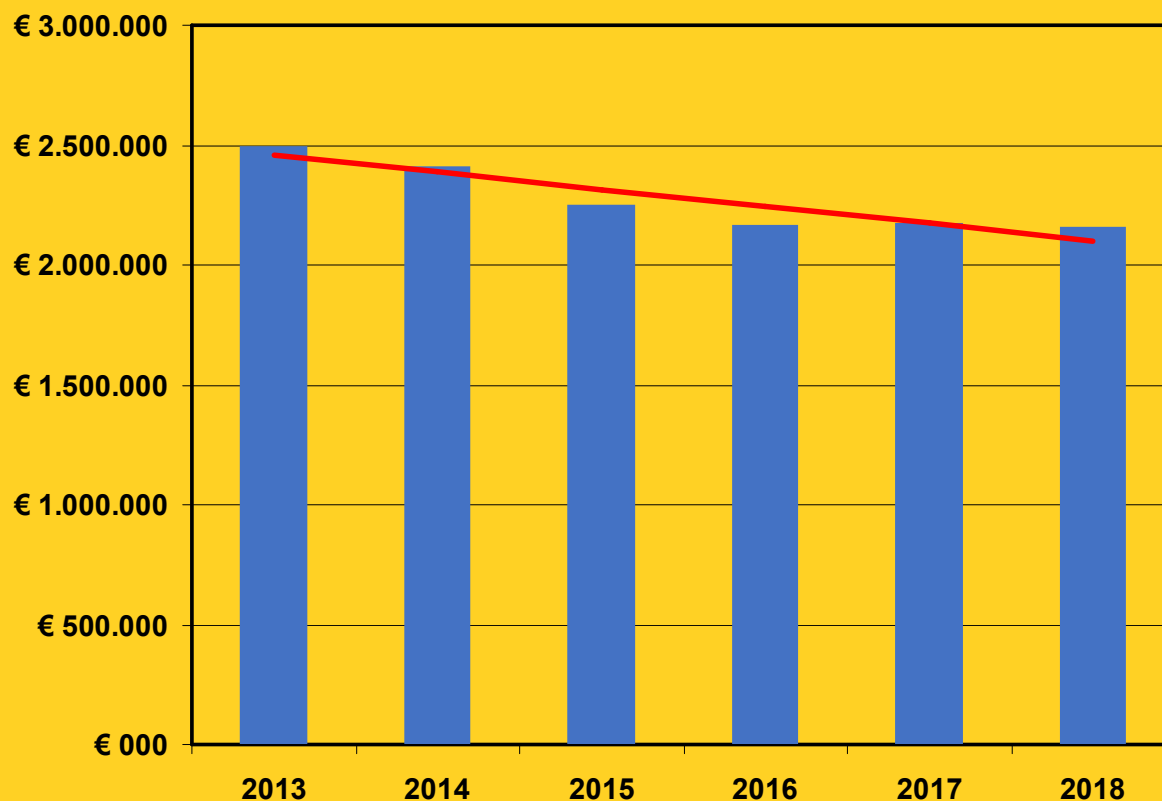
Il costo su base annua è pari a **170.000 €** (circa), cifra che nel 2018 è finanziata dalle maggiori entrate legate al Fondo di Solidarietà comunale.

Gli **arretrati** per gli anni 2016-2017 ammontano a circa **98.000 €** completamente finanziati da accantonamenti di anni precedenti (Avanzo di Amministrazione).

Il bilancio 2018 • Sport e Cultura



Solo il grande lavoro di sinergia con le Associazioni del territorio, sia in ambito culturale che sportivo, ha permesso di offrire una proposta culturale e sportiva degna di nota.



**NEL 2018 LA
SPESA È IN LINEA
CON L'ANNO
PRECEDENTE**



La **gestione dei servizi a livello sovracomunale** quali ASC e Melamangio e **l'attività di sinergia** con gli istituti scolastici hanno consentito di dare **CONTINUITÀ E QUALITÀ AI SERVIZI** e di rispondere in maniera adeguata alle richieste del territorio anche attraverso un aumento dell'offerta scolastica.

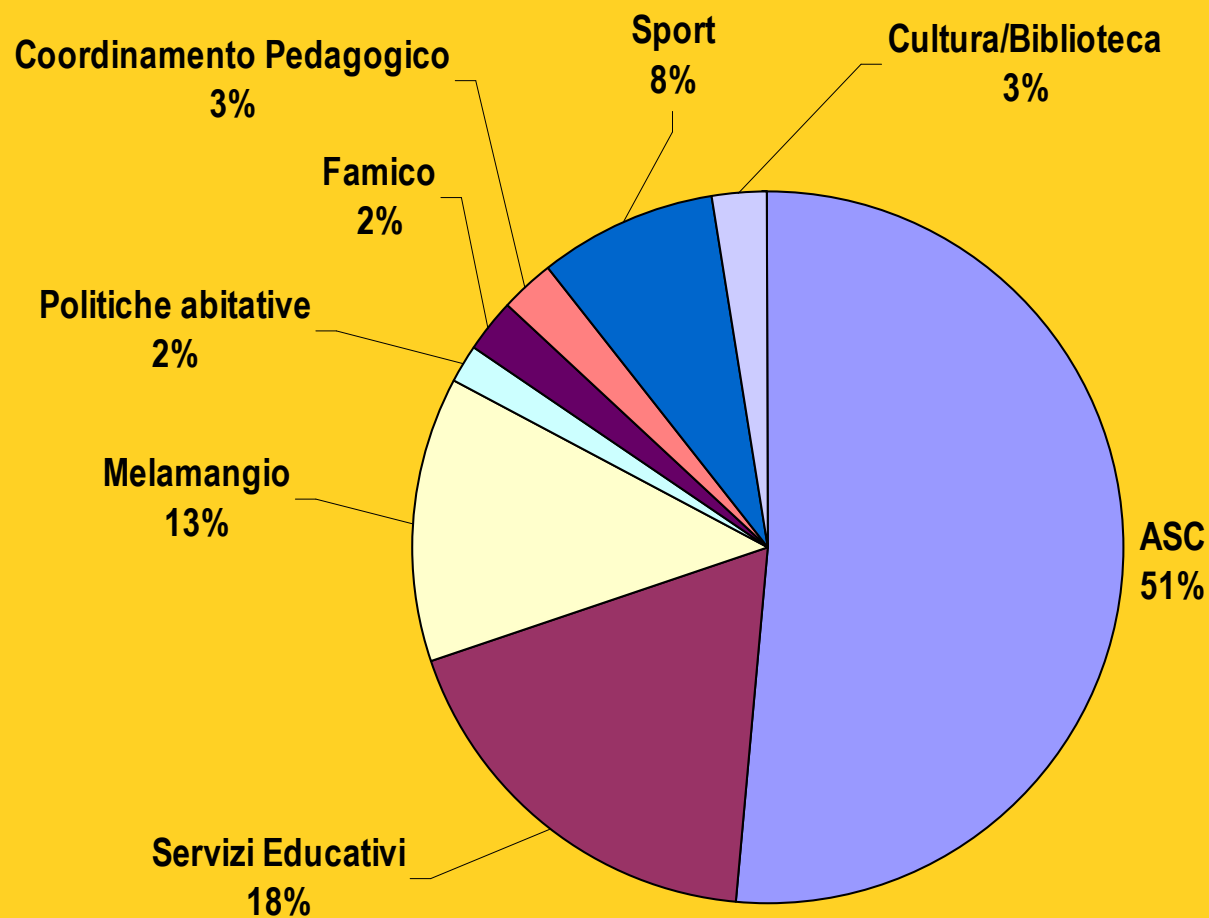
Servizi a domanda individuale - Copertura



	COPERTURA Prev. 2018	COPERTURA Prev. 2017	COPERTURA Prev. 2016
Trasporto scolastico	21,81 %	22,11 %	22,06 %
Pre-post	73,83 %	68,80 %	66,43 %
Servizio Asilo Nido	30,91 %	29,90 %	27,91 %

Circa il 20% del Bilancio di parte corrente finanzia attività, servizi e progetti rivolti alle persone, con particolare attenzione alle fasce disagiate e più deboli.

Nonostante la riduzione delle risorse conseguenti alla crisi, la scelta e l'impegno dell'Amministrazione sono stati quelli di preservare le somme da destinare al finanziamento di questi servizi.

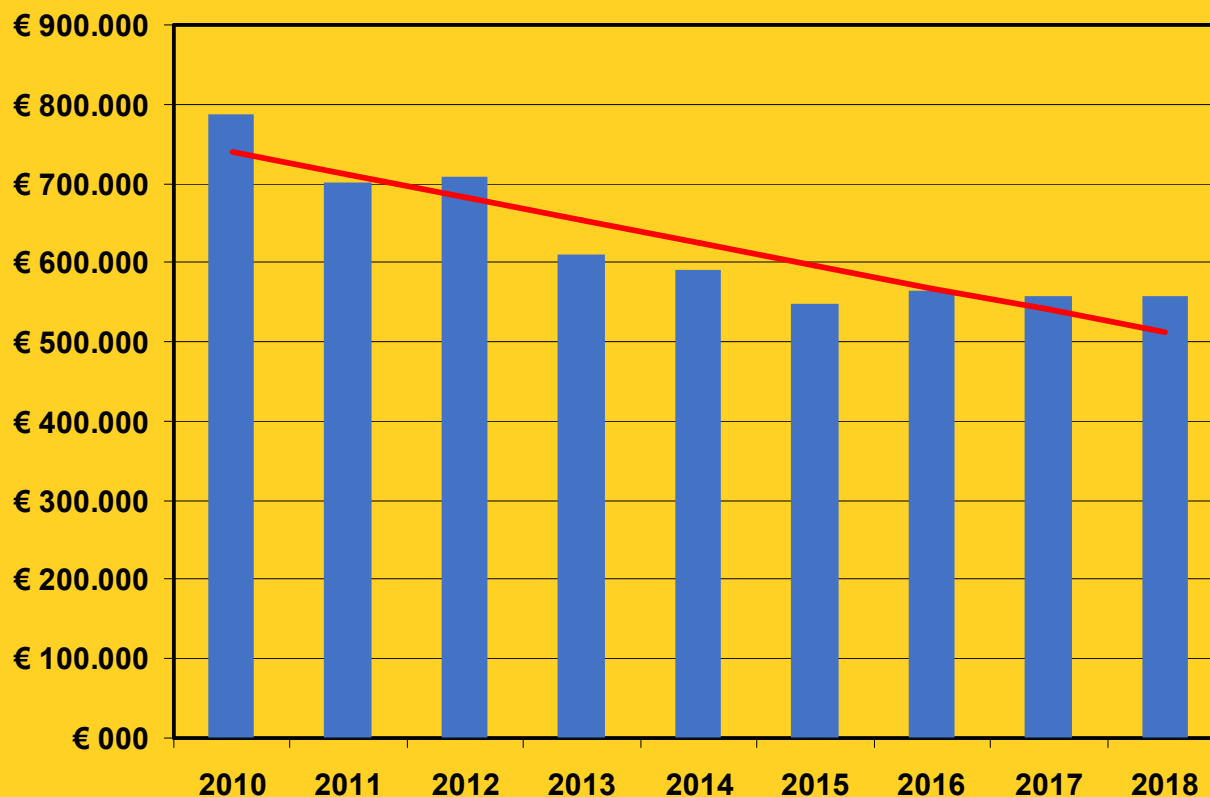


	Mensa Scolastica	1348 alunni iscritti
	Scuolabus	231 alunni iscritti
	Pre-post scuola	387 iscritti al pre 460 iscritti al post
	Centri estivi	244 bambini iscritti

- **85** le persone ospitate nei **Centri Diurni**
- **180** i **cittadini presi** in carico dai Servizi Sociali
- **12** gli adulti disabili ospitati nei Centri Diurni
- **48** gli alunni con sostegno socio-educativo

Il Comune dispone **142 alloggi ERP** gestiti tramite ACER

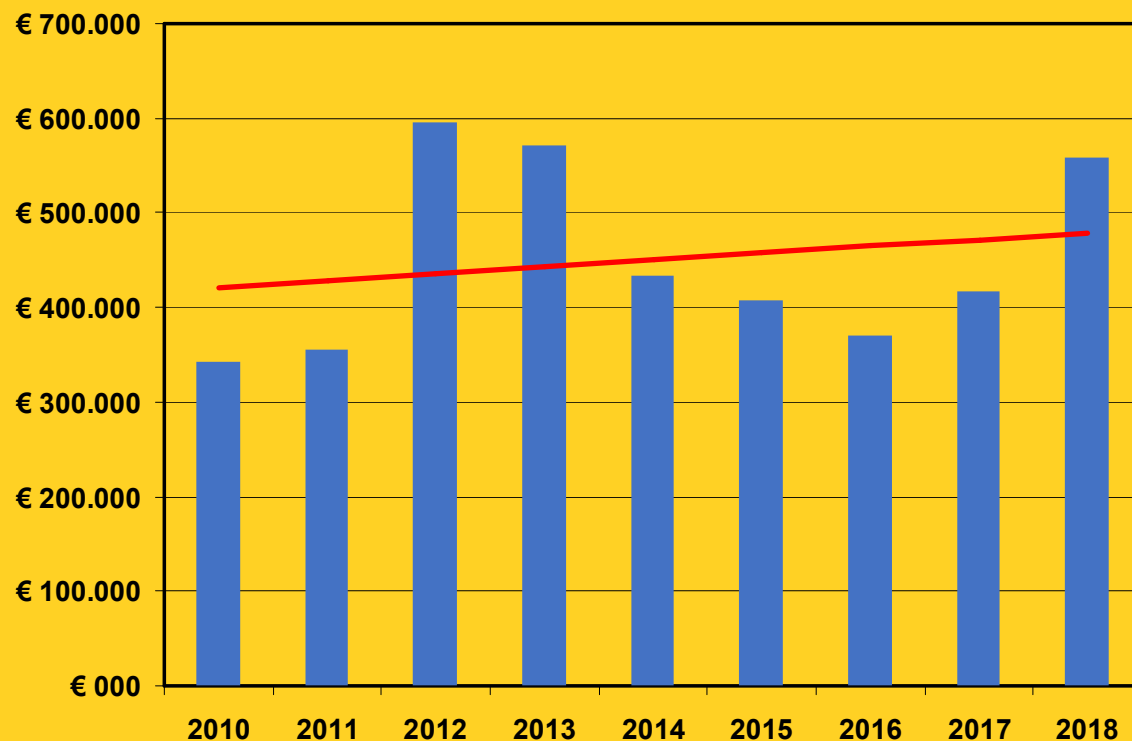
Il bilancio 2018 • Spese economiche



Rispetto al 2010 la spesa si è **RIDOTTA DEL 29%** grazie ad una **CONTINUA ATTIVITÀ DI RAZIONALIZZAZIONE.**



Il bilancio 2018 • Lavori Pubblici



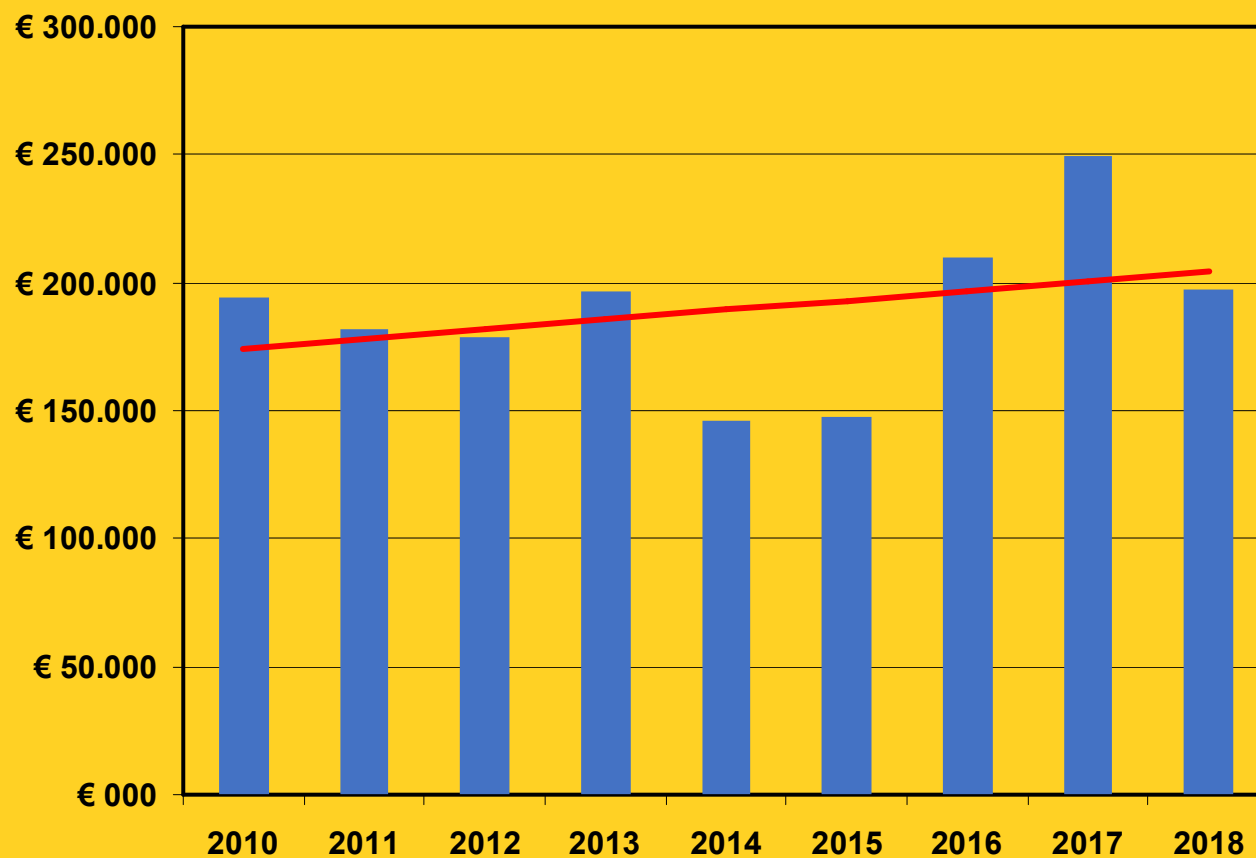
A partire dal 2018 le spese per lavori pubblici, finanziate con oneri di urbanizzazione, presentano un vincolo di destinazione più restrittivo legato alle sole **opere di urbanizzazione primaria e secondaria** (strade, acquedotti, verde attrezzato, pubblica illuminazione, fognature, scuole e nidi, impianti sportivi ed edifici pubblici).

Principali interventi finanziati in parte corrente:

- **Piano Urbano del Traffico € 35.000**
- **Gestione Parco Giardino Campagna € 30.000**
- **Manutenzione aree verdi € 40.000**
- **Manutenzione strade € 105.000**
- **Sfalcio fossi € 30.000**

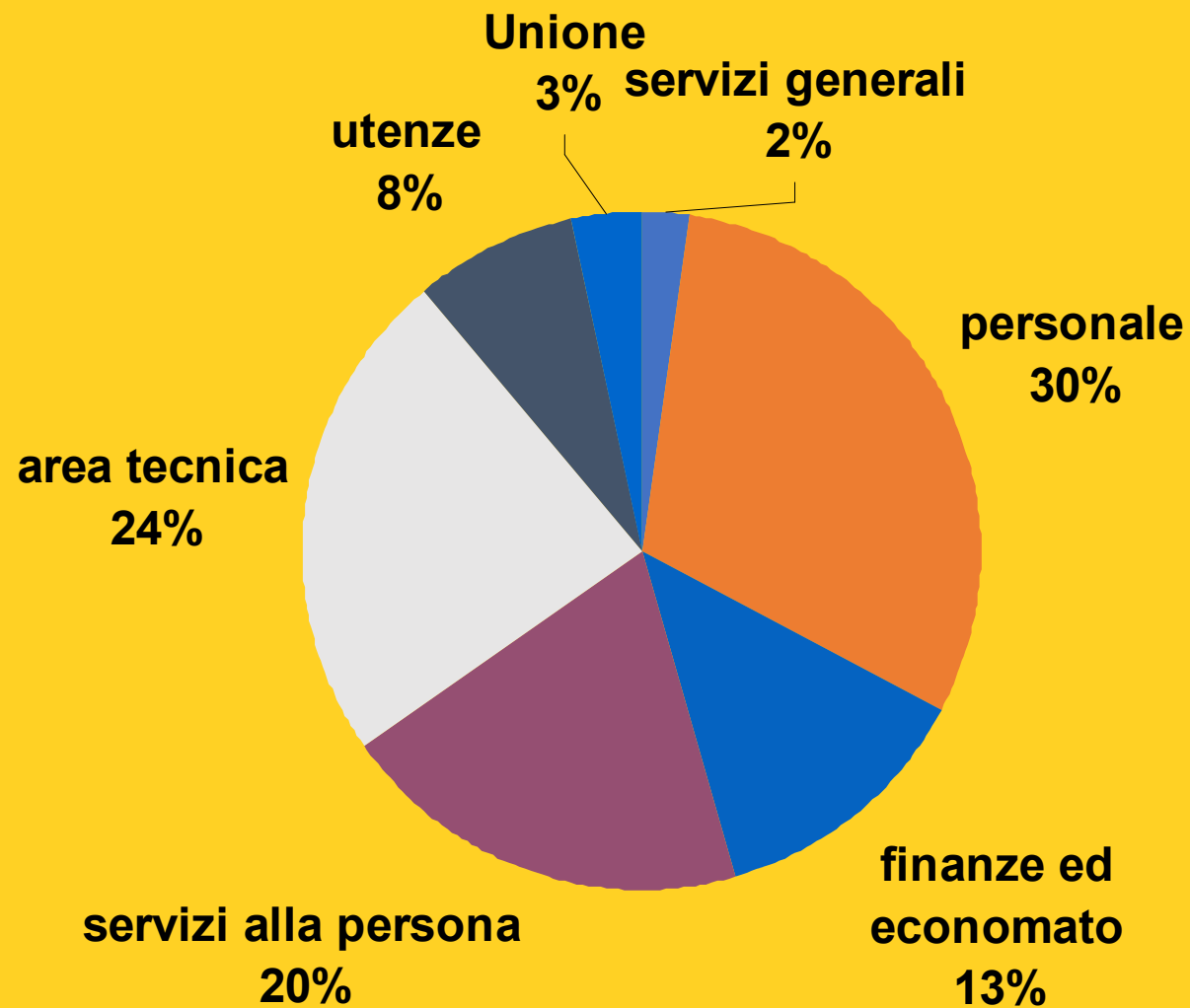
Rispetto al 2017 le risorse destinate ai lavori pubblici vedono un **aumento di 140 mila €** circa grazie alla razionalizzazione di alcune spese di parte corrente, alle maggiori risorse previste nel Fondo di solidarietà comunale (42.000 €) e alla riduzione del valore del Fondo Crediti di dubbia Esigibilità (37.000 €).

Il bilancio 2017 • Servizi Ambientali



La previsione è in linea con gli anni passati, solo nel 2017 si è registrato un aumento delle risorse assegnate per interventi di manutenzione con più spiccato profilo ambientale.

Il bilancio 2018 • Spesa corrente in percentuale



L'indebitamento



La percentuale di indebitamento del Comune di Zola Predosa si conferma intorno all'**1,9% circa**. Valore da considerarsi stabilmente basso, in quanto non è stato necessario il ricorso a nuovi mutui per il finanziamento di opere e interventi.

Zola Predosa è il **secondo** Comune della Regione Emilia-Romagna per quanto riguarda i tempi medi di pagamento dei propri fornitori.

Parte investimenti



Principali interventi con Fondi 2017 eseguiti nel 2018



***Edificio
ex martignoni***

Completamento ristrutturazione
€ 440.000



Plesso Albergati

Miglioramento sismico
€ 142.000



Plesso Theodoli

Miglioramento sismico (1^a parte)
€ 125.000



Via Piemonte
***(Zona
industriale)***

Riqualificazione (parcheggi e viabilità)
€ 90.000

Principali interventi finanziati con entrate in C/Capitale



2018



Plesso Theodoli

Miglioramento sismico (2^a parte)

€ 121.000 (finanziati con Mutui BEI)



*Servizi
Ambientali*

Vasca di Laminazione a Riale

€ 750.000 (finanziati dalla Prot. Civile)



Riqualficazioni

Progetti e lavori area Coop Lavino

€ 400.000 (Oneri di urbanizzazione 2018)



Lavori Pubblici

Manutenzione strade

€ 33.150 (Oneri di urbanizzazione 2018)



*Biblioteca
Comunale*

Riqualficazione (miglioramento sismico, eliminazione barriere architettoniche, ampliamento zona per bambini, installazione ascensore esterno) **€350.000**

(Oneri di urbanizzazione 2018)

Partecipazione... un percorso a tappe



Partecipazione – Un percorso a tappe

- ✓ Le **LINEE STRATEGICHE DEL BILANCIO** sono state discusse nelle **COMMISSIONI CONSILIARI CONGIUNTE** mercoledì 24 e martedì 30 gennaio.
- ✓ Inoltre sono state presentate a:
 - **ASSOCIAZIONI SINDACALI**
 - **ASSOCIAZIONI DI CATEGORIA**
- ✓ Programmate **TRE ASSEMBLEE DI FRAZIONE DI PRESENTAZIONE A CITTADINI, CONSULTE E ASSOCIAZIONI**
(30 gennaio, 1 e 6 febbraio)



*Grazie a tutti voi
per il contributo alla realizzazione
di questo progetto.*

*Grazie a tutti voi
per l'attenzione dedicata
a questa illustrazione*

Stefano Fiorini
Sindaco di Zola Predosa